



Foxmail est un logiciel de messagerie électronique gratuit d'origine chinoise. Vous pourrez le télécharger ici : <http://foxmail.free.fr> . En plus des grandes fonctions dédiées aux logiciels de messagerie, il permet par exemple de gérer plusieurs comptes, d'administrer ses comptes à distance (relever ou supprimer directement sur le serveur), de gérer les accusés de lecture, de filtrer les spams, grâce à une interface conviviale et personnalisable. Grâce à sa légèreté, il peut être installé sur une clé USB afin de pouvoir consulter les e-mails sur n'importe quel ordinateur connecté à Internet.

1) Cliquer sur Foxmail



L'icône de démarrage du logiciel est accessible depuis la barre des tâches ou la fenêtre « Démarrer »



Cliquez sur « Compte » puis « Nouveau » pour ouvrir l'assistant de création de compte.

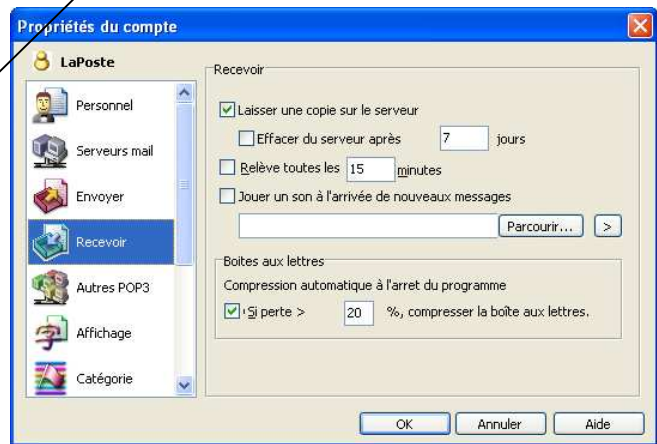
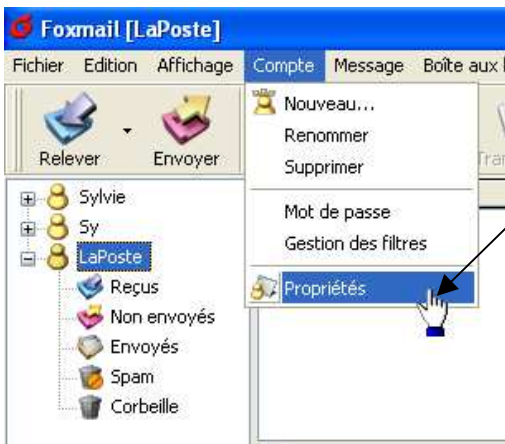
Renseignez alors les formulaires proposés par l'assistant de création de compte.



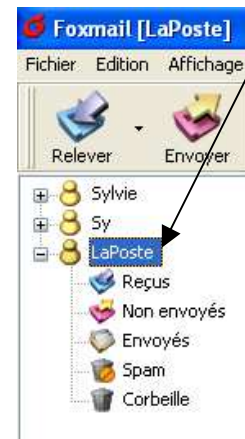
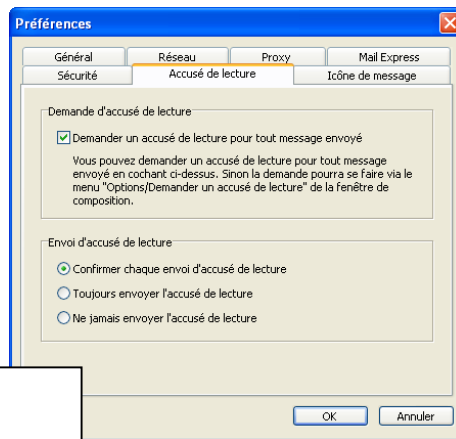


N'oubliez pas de cocher ce paramétrage si vous souhaitez relever votre messagerie depuis plusieurs ordinateurs (IUFM, domicile, école)

Quelques paramétrages à ajuster dans les propriétés du compte.



Rédiger vos messages en format texte pour lutter contre les virus !



Le nouveau compte est créé ! Vous pouvez désormais relever votre courrier !